

OPIEKUN KOŁA: Dr hab. Sylwester Kozak, prof. SGGW

REDAKTOR: Marcin Łukaszewski

AUTORZY: Bartosz Gólnik (Gospodarka), Piotr Grudzień (Rynek walutowy), Łukasz Grzęda (Sektor gospodarczy, Instytucje finansowe), Marcin Łukaszewski (Spółka tygodnia, Mapy gospodarcze), Patryk Karpiński (Rynki finansowe)

Gospodarka

Zmniejsza się liczba klientów centrów handlowych.

Footall podaje, że w styczniu odnotowano spadek o 6 proc. rdr. Był to pierwszy miesiąc funkcjonowania ograniczenia handlu do jednej niedzieli.

Instytut NASK: manipulacja lub dezinformacja w

Internecie dotyka ponad połowy Polaków. Z kolei 35 proc. ma styczność ze sfalszowanymi informacjami przynajmniej raz w tygodniu. Najpowszechniejszym rodzajem dezinformacji jest tzw. „fake news”.

CBOS: 51 proc. Polaków jest zdania, że wystarcza im

pieniędzy na codzienne życie. Z kolei 30 proc. badanych swoje warunki materialne ocenia jako dobre lub bardzo dobre. O 4 pkt proc. w porównaniu do zeszłorocznej edycji badania zmniejszył się odsetek żyjących skromnie lub biednie.

Poparcie senackiej komisji dla ustawy ws.

rozszerzenia programu Rodzina 500+. Wg nowej koncepcji do świadczenia dostęp będą miały również wszystkie dzieci i nastolatki oraz jedynacy, bez uwzględniania kryterium dochodu rodziny.

Projekt ustawy o Funduszu rozwoju przewozów

autobusowych o charakterze użyteczności publicznej przyjęty przez Rząd. Maksymalny limit na dofinansowanie Funduszu w 2019 r. wyniesie 300 mln zł, a w kolejnych latach 800 mln zł. Wśród kryteriów podziału środków znajdzie się m. in. realizacja potrzeb osób niepełnosprawnych.

KE podniosła prognozy wzrostu gospodarczego dla

Polski na najbliższe dwa lata. Dynamika wzrostu PKB jest obecnie szacowana na 4,2 proc. w 2019, a 3,6 proc. w 2020 roku.

MliR: Polska jednym z krajów najlepiej

wykorzystujących środki UE. Wartość wnioskowanego dofinansowania sięgnęła 618 mld zł, z kolei unijny wkład w umowy w zakresie realizacji inwestycji wyniósł 382 mld zł.

Eksport w marcu wyniósł 19,4 mld euro.

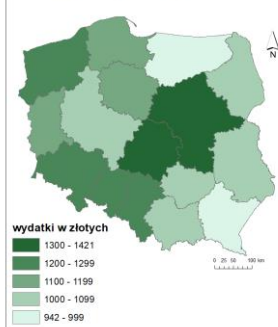
Jest to wzrost o 6,1 proc. wobec lutego i o 6,7 proc. wobec marca zeszłego roku. Z przyczyn sezonowych wartość eksportu w kwietniu może okazać się niższa.

Składki i wpłaty banku PKO SA na Bankowy Fundusz Gwarancyjny wzrosły.

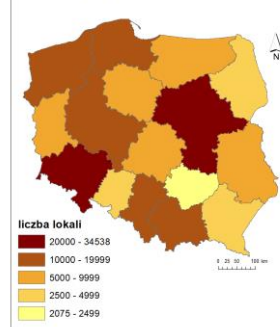
Składki i wpłaty banku PKO SA na BFG w I kwartale 2019 r. wyniosły 393,2 mln zł i były wyższe o ok. 219 mln zł niż w I kwartale 2018 r. Prezes banku uważa, że te składki nie powinny być w przyszłym roku tak znaczące w odniesieniu do naszego banku PKO SA.

Mapy ekonomiczne

Przeciętne miesięczne wydatki na jedną osobę w 2017



Liczba lokali mieszkalnych sprzedanych w 2017



Rynki finansowe

Wzrosty na GPW. Pierwsza zieleń zagościła na giełdzie po ciężkim tygodniu. Największe wzrosty zanotowały JSW, KGHM oraz DINO drożąc odpowiednio o 5,93%; 3,24% oraz 3,08%.

Problemy ZK Henryk Kania. Ostatnie notowania nie było dobre dla firmy, w ciągu tygodnia akcje spółki zanurkowały o ponad 30%. Dodatkowo przychody ze sprzedaży rok do roku spadły o 19%.

Akcje Ajaxu Amsterdam zależne od wyników. Po wyeliminowaniu Realu oraz Juventusu z Ligi Mistrzów akcje Ajaxu poszybowały do góry, jednakże przegrana w półfinale z Tottenhamem Hotspur spowodowała spadek akcji aż o 18%.

Bitcoin pokonał poziom 6 000 dolarów. Po raz pierwszy od listopada ubiegłego roku bitcoin przekroczył granicę 6 000 dolarów. Ostatni kurs bitcoina wzrósł o 200 dolarów.

Problemy giełdowej energetyki. Wartość WIG - Energia spadła o prawie 30% i jest to najgorszy wynik w 9 letniej historii. Spadki te mogą być spowodowane ostatnimi gorszymi wynikami PGE.

■ **Złoty lekko się umocni wobec euro, na rynku długu oczekiwany wzrost rentowności.** W najbliższej perspektywie złoty może się umocnić do 4,27 za euro. Na rynku długu spodziewany jest wzrost rentowności, zwłaszcza na długim końcu krzywej.

■ **Miedź na LME w Londynie drożała o 1,5 proc. do 6.194,00 USD za tonę,** ale po informacji o podwyżce ceł przez USA na chińskie towary sentyment na rynkach pogorszył się i metale przemysłowe wyhamowały ze

zwyczajami cen. Miedź i inne metale przemysłowe mocniej drożały wcześniej, bo inwestorzy nabrali optymizmu po tym, jak prezydent USA Donald Trump powiedział, że umowa handlowa z Chinami jest możliwa, po otrzymaniu "pięknego listu" od prezydenta Chin Xi Jinpinga.

■ **Wahania ceny ropy.** Ropa naftowa w USA zdrożała powyżej 62 dolarów za baryłkę, potem staniała. Teraz jej cena znów lekko rośnie. Weszły w życie wyższe cła USA na towary sprowadzane z Chin.

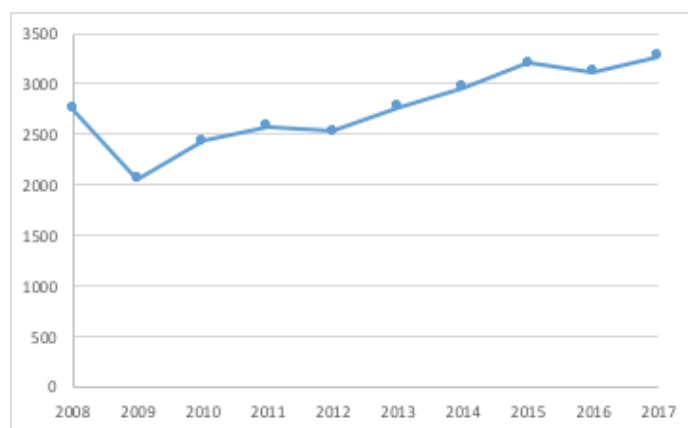
Spółka tygodnia

Azoty SA to jeden z największych koncernów branży nawozowo-chemicznej w Europie. Specjalizuje się w produkcji nawozów mineralnych i tworzyw konstrukcyjnych. Jest także największym dostawcą kwasu fosforowego oraz amoniaku w Polsce. W skład grupy wchodzi zakłady z Tarnowa, Puław, Polic i Kędzierzyna Koźle. Obecnie Grupa Azoty zajmuje drugą pozycję w Unii Europejskiej w produkcji

nawozów azotowych i wieloskładnikowych. Przychody ze sprzedaży 4q 2018 2.797 mld, zysk netto 4q 2018 -8.31 mln. Wskaźniki cena/wartość księgową 4q 2018 (P/BV): 0.53, cena/przychody ze sprzedaży 4q 2018 (P/S): 0.38, cena/zysk operacyjny 4q 2018(P/E): 14.87, zwrot z aktywów ROA 0.61%, zwrot z kapitału własnego ROE 1.05%.

Wartość produkcji branży poligraficznej w Polsce w latach 2008-2017 (w euro)

W latach 2008-2017 odnotowała wzrost 18,8%, który głównie jest napędzana przez eksport. W 2017 wartość branży poligraficznej w Polsce wynosiła 3,3 mld euro. Liczba osób zatrudnionych w branży poligraficznej w Polsce wynosił 41,1 tys., oznacza to, że w stosunku do 2008 r. o 23,9%. Polska jest 5. największym eksporterem na świecie branży poligraficznej. W 2017 roku eksport wynosił 1,5 mld zł, i był większy od 124,3% w porównaniu z 2008r, a import wzrósł 222 mln do 557 mln euro, co daje Polsce 17 miejsce wśród największych importerów produktów branży poligraficznej.



Źródło: BRANŻA POLIGRAFICZNA. Wzrost znaczenia polskich producentów na świecie.

Dane statystyczne

Makroekonomia	Data
PKB r/r	4,90% 12.2018
CPI	1,75% 02.2019
Stopa bezrobocia	6,20% 01.2019
Wynagrodzenie prz.	4 580 zł 09.2018
Produkcja przemysłowa	6,10% 01.2019
Stopa referencyjna NBP	1,5% 12.2018

Stawki / Kursy walut	1T Δbps
WIBOR 3M	1,72 0,00
EURIBOR 3M	-0,308 0,00
LIBOR CHF 3M	-0,72 0,00
EUR/PLN	4,29 -0,22
USD/PLN	3,82 -0,26
CHF/PLN	3,77 -0,19
EUR/USD	1,13 0,13

Giełdy (pkt)	1T Δ %
WIG	56 913 0,49
WIG 20	2 191 0,57
DAX	12 059 0,72
FTSE	7 203 0,06
DJI	25 942 0,44
S&P500	2 881 0,37